



INVESTUOTOJO ATMINTINĖ

Atsakomybės apribojimas

Šiame pristatyme yra pateikiama informacija apie Saxo Bank ir jų siūlomą prekybos platformą tiems investuotojams, kurie domisi investavimu ir prekyba įvairiais finansiniais instrumentais. Informacija nėra išsamus, nepriklausomas ar pilnas tyrimas. Tai nėra siūlymas ar rekomendacija investuoti. Vien tik šio pranešimo pagrindu negali būti priimamas investicinis sprendimas ar sudaromas sandoris. Investavimas neatsiejamas nuo rizikos, todėl rekomenduojama pasitarti su savo finansų patarėju. Informacija yra aktuali jos pateikimo metu ir gali keistis.

Turinys

4. UAB FMĮ „Myriad capital“
5. Informacija apie investavimo platformą
6. Prieinamos akcijų biržos
7. SaxoTraderGo investavimo platforma
9. Sąskaitos valdymas
10. Sąskaitos valdymas. Lėšų pervedimas
12. Sąskaitos valdymas. Lėšų išvedimas
14. Sandorio sudarymas. Instrumento paieška
15. Sandorio sudarymas. Pavedimo sukūrimas
16. Sandorio sudarymas. Pavedimo vykdymas
17. Stop loss ir Take profit pavedimai
18. Atidaryta pozicija
19. Registracija platformos demo versijai
20. Mokymai ir video medžiaga
21. Kontaktai

MYRIAD CAPITAL

UAB FMĮ „Myriad capital“

- Lietuvos Banko licencijuota C kategorijos finansų maklerio įmonė
- Pagrindiniai įmonės partneriai – JAV investicinis bankas „Interactive Brokers“ ir Danijos investicinis bankas „Saxo Bank“
- Pristatomos investavimo platformos: Interactive Brokers - Trader Workstation TWS ir Saxo Bank - SaxoTraderGo



Vienas didžiausių JAV brokerių

Įkurtas 1978 m.

~ 25 mlrd. USD rinkos kapitalizacija



Danijos investicinis bankas

ES bankinė licencija

Daugiau nei 35 tūkst. finansinių instrumentų











M MYRIAD CAPITAL

Savarankiškas investavimas naudojant investavimo platformą. Ar verta susipažinti plačiau ?

- **Investavimo platforma** – tai paprastiems investuotojams prieinamas profesionalus įrankis, kuris suteikia galimybę patogiai ir realiuoju laiku dalyvauti pasaulio finansų rinkose.
- Pagrindiniai privalumai savarankiškai investuojant naudojar investavimo platforma:
 - Didelis kiekis įvairių finansinių instrumentų (akcijos, obligacijos, žaliavos, ateities sandoriai, opcionai ir kt.)
 - Mažesni tarpininkavimo mokesčiai
 - Kainų pokyčiai realiuoju laiku
 - Automatizuota prekyba
 - Rinkos naujienų, įmonių finansinių ataskaitų informacij pirminis šaltinis
 - Daug galimybių atlikti analizei, mokytis, tobulėti ir plėsti akiratį



Saxo platformoje prieinamos akcijų biržos

Exchange name	Symbol
North America & Canada	
 NASDAQ	NASDAQ & NSC
 New York Stock Exchange	NYSE & ARCA
 NYSE MKT	AMEX
 OTC Bulletin Board/Pink Sheets	OOTC & OTCBB
 Toronto Stock Exchange	TSE
 TSX Venture Exchange	TSX
Asia / Pacific	
 Australian Securities Exchange	ASX
 Hong Kong Exchanges	HKEX
 Singapore Exchange	SGX-ST
 Tokyo Stock Exchange	TYO

Europe / Middle East / Africa		
 BME Spanish Exchanges		SIBE
 Deutsche Börse (XETRA)		FSE
 Irish Stock Exchange		ISE
 London Stock Exchange (IOB)		LSE_INTL
 London Stock Exchange		LSE_SETS
 Milan Stock Exchange		MIL
 NASDAQ OMX Copenhagen		CSE
 NASDAQ OMX Helsinki		HSE
 NASDAQ OMX Stockholm		SSE
 NYSE Euronext Amsterdam		AMS
 NYSE Euronext Brussels		BRU
 NYSE Euronext Lisbon		LISB
 NYSE Euronext Paris		PAR
 Oslo Stock Exchange		OSE
 Prague Stock Exchange		PRA
 SIX Swiss Exchange		SWX
 SIX Swiss Exchange (Blue-Chip)		VX
 Vienna Stock Exchange		VIE
 Warsaw Stock Exchange		WSE
 Johannesburg Stock Exchange		JSE

M MYRIAD CAPITAL

Prekybos platforma SaxoTraderGo

- Geriausia prekybos platforma aktyviems prekiautojams 2018 metais
 - *ADVFN International Financial Awards 2018: Best Platform for Active Traders*
- Nemokama (tiek platforma, tiek programėlė)
- Veikia naršyklėje (<https://www.saxotrader.com>)
- Techniniai reikalavimai:
 - *Windows (7-10). Naršyklės: IE11, Firefox 52+. Cgrome 58+, Edge.*
 - *MAC (OSX 10.11+). Safari 10.11+*
 - *iPhone – iOS0. Android – 5.1+.*
- Programėlė telefone:
 - *iOS: <https://itunes.apple.com/app/saxotradergo/id406970077?mt=8>*
 - *Android: <https://play.google.com/store/apps/developer?id=Saxo+Bank>*
- Naujienos ir analitikų straipsniai tiesiog platformoje (arba www.TradingFloor.com)
- Fundamentalios analizės įrankiai (*Equity Research Analysis*)
- Akcijų atranka ir paieška (*Stock Screener, Gainers/Losers*)
- Makroekonomikos įvykių kalendorius (*Macroeconomic Calendar*)
- Techninės analizės įrankiai (*grafikai ir daugiau nei 50 įvairių indikatorių*)



Investavimo platforma SaxoTraderGo

SAXO BANK SaxoTraderGO

TRADING NEWS & RESEARCH ACCOUNT

2 1 2 3 4 5 6 7 8 9 10 11 12 13 14 15 16 17 18 19 20 21 22 23 24 25 26 27 28 29 30 31 32 33 34 35 36 37 38 39 40 41 42 43 44 45 46 47 48 49 50 51 52 53 54 55 56 57 58 59 60 61 62 63 64 65 66 67 68 69 70 71 72 73 74 75 76 77 78 79 80 81 82 83 84 85 86 87 88 89 90 91 92 93 94 95 96 97 98 99 100 Log out

Watchlists Alerts

Popular Products

Instrument	%	Bid	Ask	Low
CFD Apple Inc.	-2.66%	217.880	217.890	217.270
CFD Alphabet Inc. - A Share	-1.54%	1,159.830	1,159.840	1,158.460
EQ Alphabet Inc. - C Share	-1.41%	1,156.32	1,156.50	1,154.03
EQ Amazon.com Inc.	-3.16%	1,907.94	1,908.54	1,887.41
EQ Apple Inc.	-2.66%	217.88	217.89	217.27
EQ Facebook Inc.	-1.07%	160.57	160.60	159.77
EQ Netflix Inc.	-3.90%	350.31	350.36	349.57
EQ Tesla Inc.	-0.12%	294.83	294.86	288.13
CFD NY Coffee December 2018	-0.23%	-	-	97.40

Overview Charts Option Chain

FX EURUSD Euro/US Dollar

Bid	Spread	Ask	Net change	% Change	Low	Day range	High	Prev. close	Last update
1.16838	2.3	1.16861	0.00010	0.01%	1.16843		1.16854	1.16840	00:34:49

Realtime prices Market open

Time Range 1D 1W 1M 3M 6M 1Y 3Y 5Y YTD

18-Sep-2018 00:30 EURUSD (Bid)

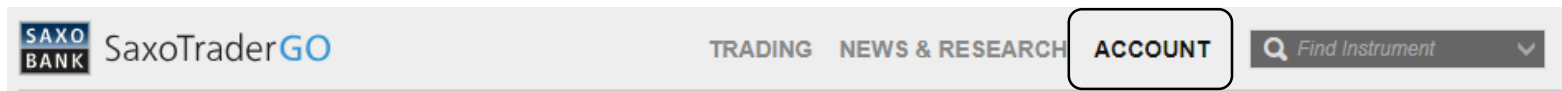
Positions Orders

Instrument	#	Status	L/S	Amount	Open	Close	Stop	Limit	P/L	P/L (EUR)

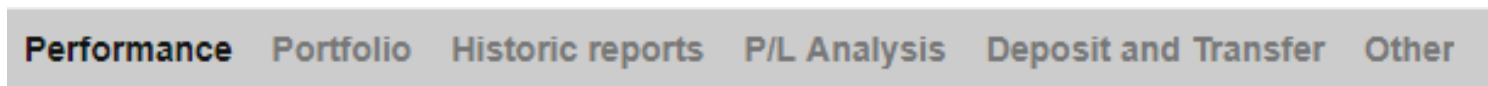
252673INET EUR Cash available: 0.00 Account value: 0.00 Margin available: 0.00 Margin utilisation: 0.00%

Sąskaitos valdymas.

- Sąskaita valdoma prisijungus prie platformos: <https://www.saxotrader.com/>. Skiltyje: Account



- Atsidarius sąskaitą kiekvienam investuotojui yra suteikiamas:
 - Kliento ID: 0000000
 - Vertybinių popierių sąskaitos nr.: 000000INET
 - Asmeninės sąskaitos nr. (IBAN): DK0000 0000 0000 0000
- Skiltyje Account rasite:



- **Performance:** Jūsų bendra sąskaitos vertė, pelnas/nuostolis
- **Portfolio:** Investicinio portfelio, atidarytų pozicijų išskirstymas ir jų analizė
- **Historic reports:** prekybos ataskaitos (bendros sąskaitos, sudarytų sandorių, dividendų, sumokėtų palūkanų ir t.t.)
- **P/L Analysis:** Prekybos, atliktų sandorių analizė
- **Deposit and Transfer:** sąskaitos papildymas, lėšų/pozicijų pervedimas ir išvedimas
- **Other:** realių rinkos duomenų užsakymas, instrumentų prekybos leidimai, maržos reikalavimų pasikeitimai ir t.t.

Sąskaitos valdymas. Lėšų pervedimas.

- Sąskaitos papildymo instrukciją rasite: Account -> Deposit and Transfer -> Funding Instructions

The screenshot displays the SaxoTraderGO ACCOUNT interface. The top navigation bar includes 'SAXO BANK SaxoTraderGO', 'TRADING', 'NEWS & RESEARCH', 'ACCOUNT' (highlighted), and a search bar 'Find Instrument'. The main menu below the navigation bar lists 'Performance', 'Portfolio', 'Historic reports', 'P/L Analysis', 'Deposit and Transfer' (selected), and 'Other'. The 'Deposit and Transfer' section is divided into six panels, each with a title, description, icon, and an 'OPEN' button:

- Funding Instructions**: See transfer instructions for depositing money from your own bank. Select account and currency to see specific details. (Icon: Bank with arrow)
- Withdraw cash**: Withdraw a cash amount to your bank. (Icon: Bank with arrow)
- Inter account transfer**: Transfer money instantly between your accounts. (Icon: Two banks with double arrow)
- Securities transfer**: Transfer positions from or to another broker or bank. (Icon: Bank with arrow)
- Cash Transactions**: View status on current cash transactions. (Icon: Document with arrow)
- Historic Cash Transactions**: View historic cash transactions. This covers deposits, withdrawals and inter account transfers. (Icon: Document with arrow)

Sąskaitos valdymas. Lėšų pervedimas.

- Lėšas galima pervesti tik iš savo asmeninės sąskaitos!
- Vesdami pinigus gavėją visada nurodykite save patį, nes IBAN sąskaita yra asmeninė Jūsų sąskaita (DK)
- SWIFT kodas: SAXODKKKXXX
- Mokėjimo paskirtyje nurodykite kliento ID numerį ir sąskaitos numerį (account ID) „0000000 /000000INET“

Funding Instructions

Wire Transfer

Select the currency for the transfer and the account ID you want to fund.

Transfer currency

EUR ▼

Account ID

Sąskaitos nr.

EUR

Account details (beneficiary)

Details of the account you are funding

IBAN

IBAN nr.

Name & address

Vilnius Lithuania

Receiving bank

Use the following in your transfer request

SWIFT

SAXODKKKXXX

[Show more](#)

Sąskaitos valdymas. Lėšų išvedimas.

- Lėšų išvedimo instrukciją rasite: Account -> Deposit and Transfer -> Withdraw cash

The screenshot displays the SaxoTraderGO ACCOUNT interface. The top navigation bar includes 'SAXO BANK SaxoTraderGO', 'TRADING', 'NEWS & RESEARCH', 'ACCOUNT' (highlighted with a red box), and a search bar labeled 'Find Instrument'. Below the navigation bar, a secondary menu shows 'Performance', 'Portfolio', 'Historic reports', 'P/L Analysis', 'Deposit and Transfer' (highlighted with a red box), and 'Other'. The main content area is divided into six panels, each with a blue 'OPEN' button at the bottom:

- Funding Instructions:** See transfer instructions for depositing money from your own bank. Select account and currency to see specific details. (Bank icon)
- Withdraw cash:** Withdraw a cash amount to your bank. (Bank icon) - This panel is highlighted with a red box.
- Inter account transfer:** Transfer money instantly between your accounts. (Double bank icon)
- Securities transfer:** Transfer positions from or to another broker or bank. (Bank icon)
- Cash Transactions:** View status on current cash transactions. (Document icon)
- Historic Cash Transactions:** View historic cash transactions. This covers deposits, withdrawals and inter account transfers. (Document icon)

Sąskaitos valdymas. Lėšų išvedimas.

- Lėšas galima išvesti tik į savo asmeninę sąskaitą!
- Išsisaugokite ruošinį sekantiems mokėjimams paspaudę „Save as template“

Withdraw cash

Withdraw cash

Withdraw from

Select Account 252673INET

IBAN

Reg. Nr & Account no.

Estimated available for withdrawal 0.00 EUR

Amount to withdraw EUR

Transfer funds to

Country Lithuania

IBAN
[Don't know your IBAN?](#)

SWIFT BIC

Message to beneficiary

140 Characters remaining

Save as template

Advanced options

Sandorio sudarymas. Instrumento paieška.

- Prisijungus prie platformos: <https://www.saxotrader.com>. Pasirenkame skiltį: “Trading”
- Paieškos lange suvedame ieškomo instrumento pavadinimą ar trumpinį.
- Išfiltruojami su įvestu raktiniu žodžiu susiję instrumentai
- Pavyzdyje galima prekyba Apple akcijomis (EQ-Equity), akcijų CFD (kontraktai dėl kainų skirtumų), EQO (akcijų opcionai)
- Pasirinkus norimą instrumentą – spaudžiame “Trade”

The screenshot displays the SaxoTraderGO interface. At the top, there are navigation tabs for TRADING, NEWS & RESEARCH, and ACCOUNT. A search bar contains the text 'aapl'. Below the search bar, a dropdown menu lists three instrument types for Apple Inc. (AAPL):

- CFD (AAPL:xnas) with a 'TRADE' button highlighted in blue.
- Stock (AAPL:xnas)
- Stock Option (AAPL:xcbf)

The main area shows a table of 'Popular Products' with columns for Instrument, Bid, Spread, Ask, and Net %.

Instrument	Bid	Spread	Ask	Net %
FX EURUSD Euro/US Dollar	1.16218 1.17215	2.4	1.16242 1.16210	-0.00675 -0.58%
FX USDJPY US Dollar/Japanese Yen	112.059 112.165	1.7	112.078 111.760	0.143 0.13%
FX GBPUSD British Pound/US Dollar	1.30675 1.31437	4	1.30715 1.30580	-0.00370 -0.28%
FX AUDUSD Australian Dollar/US Dollar	0.71510 0.72155	3.5	0.71554 0.71510	-0.00378 -0.52%
FX EURJPY Euro/Japanese Yen	130.236 131.109	4	130.278 130.188	-0.602 -0.46%
FX EURGBP	0.88902	5.9	0.88961	-0.00268

Below the table, there are sections for 'Positions' and 'Orders'. The 'Positions' section shows a table with columns for Instrument, #, Status, L/S, Amount, Open, Close, Stop, Limit, P/L, and P/L (USD). A single position for 'Forex (1)' is listed with a P/L of -11.

At the bottom of the interface, there is a status bar showing account information: TRIAL_8382377, USD, Cash available: 1,888.99, Account value: 1,881.62, Margin available: 1,852.56, Margin utilisation: 1.54%.

Sandorio sudarymas. Pavedimo sukūrimas.

- Paspaudus Trade mygtuką – atsiranda pavedimo lentelė (Trade Ticket)
- **Pavedimo lentelėje matoma informacija:**
 - *Last traded* – paskutinio sudaryto sandorio kaina
 - *Today's change* – kainos pasikeitimas (vnt. valiuta / %)
 - *Low/High* – žemiausia / aukščiausia šiandienos akcijos kaina
 - *Bid/Ask* – Aukščiausia siūloma kaina / Žemiausia prašoma kaina
 - *Market depth* – rinkos gylis (rinkoje esantys išstatyti pavedimai)
- *Atkreipiame dėmesį, kad neužsisakius realių rinkos duomenų (real time data), kainų pokyčiai platformoje vėluoja apie 15 min. nuo realių pokyčių rinkoje.*
- **Pavedimo nustatymai:**
- **Type – pavedimo tipas.**
 - *LMT (Limit)* – pavedimas nustatyta kaina. Bus nupirkta/parduota ne aukštesne/žemesne nei nustatyta kaina
 - *MKT (Market)* – pavedimos bus įvykdytas už geriausią kainą gautą rinkoje
- **Duration – pavedimo galiojimo laikas**
 - *G.T.C. (Good till cancelled)* – pavedimas galios iki kol bus atšauktas
 - *Day* – jei nebus įvykdytas, pavedimas dienos pabaigoje bus atšauktas

Trade Ticket ✕

EQ

Apple Inc.
AAPL:xnas • USD

i
CFD
EQ
Q

223.84 Last Traded	-2.57 / -1.14% Today's change	222.52 / 226.84 Low / High
Market closed		NASDAQ ●

Size	Bid Ask	Size
0	223.68 223.72	0

[Show market depth](#)

TYPE Limit	SHARES 100
DURATION G.T.C.	PRICE 220.00

SELL

BUY

[Add Take profit / Stop loss](#)

Cost	15.29 / 15.00 USD
Nominal value	22,000.00 USD

(Sell / Buy)

Sandorio sudarymas. Pavedimo vykdymas.

- Visus vykdomus pavedimus galite matyti skiltyje – „Orders“
- Neįvykdytą pavedimą galima koreguoti:
 - Pasirinkus „Market“ – pavedimas bus paverstas į pavedimą rinkos kaina
 - Pasirinkus „Modify“ – galima keisit pavedimo nustatymus (kainą, kiekį)
 - Pasirinkus „Cancel“ – pavedimas bus atšauktas ir nebevykdomas
- Market Status – informacija apie biržą (šiuo atveju pavedimas bus vykdomas per Nasdaq biržą, raudona spalva – birža uždaryta)
- i – bendra informacija apie vykdomą pavedimą

Instrument	Type	Buy/Sell	Amount	Price	Current	Stop	Limit	Duration	Created	Market Status	
Tesla Inc.	Limit	Buy	1	299.02	299.04			G.T.C.	20-Sep-2018	NASDAQ	MARKET MODIFY CANCEL i

TRIAL_8382377 USD Cash available: 1,647.89 Account value: 1,851.22 Margin available: 1,647.89 Margin utilisation: 0.00%

Stop loss ir Take profit pavedimai

- Tiek prie atidarytos pozicijos, tiek prie dar vykdomo pavedimo galima pridėti Stop loss ir Take profit pavedimus
 - ADD Stop – pridėti Stop loss pavedimą
 - ADD Limit – pridėti Take profit pavedimą

The screenshot shows the 'Orders' section of the trading interface. A table lists an order for Tesla Inc. (Instrument: Tesla Inc., Type: Limit, Buy/Sell: Buy, Amount: 1, Price: 299.02, Current: 299.04). Below the table, there are two 'ADD' buttons, one for Stop and one for Limit, which are highlighted with a red box. The interface also shows account details at the bottom: TRIAL_8382377, USD, Cash available: 1,647.89, Account value: 1,851.22, Margin available: 1,647.89, Margin utilisation: 0.00%.

- Stop loss pavedimas**
 - Nustatoma žemesnė nei dabartinė kaina (angl. trigger price) pvz. 215 USD
 - Kainai nukritus iki nustatytos ribos aktyvuosis pavedimas parduoti rinkos kaina
 - Jeigu rinkoje bus pirkėjų – jūsų pozicija bus automatiškai uždaryta
 - Stipriai kritus kainai, galite užfiksuoti didesnį nei nustatyta kaina (trigger price) nuostolį (rinkoje gali ir nebūti norinčių pirkti už nustatytą kainą)
- Take profit pavedimas**
 - Nustatoma aukštesnė nei dabartinė kaina pvz. 220 USD
 - Kainai pakilus iki nustatytos ribos aktyvuosis pavedimas parduoti limito kaina
 - Jeigu rinkoje bus pirkėjų – jūsų pozicija bus automatiškai uždaryta
 - Įvykdyto sandorio kaina nebus žemesnė nei nustatyta, t.y. 220 USD

The dialog box is titled 'Take Profit / Stop Loss' and is for Apple Inc. (AAPL:xnas * USD). It shows the Open Price as 217.83 and Bid / Ask as 218.34 / 218.35. There are two sections for setting orders: 'TAKE PROFIT Limit' with a price of 220.00, and 'STOP LOSS Stop' with a price of 215.00. A blue 'PLACE ORDER' button is at the bottom.

Atidaryta pozicija.

- Informaciją apie turimas atidarytas pozicijas galima sekti skiltyje – „Positions“
 - Instrument – finansinis instrumentas
 - Status – pozicijos būseną
 - L/S – Long/Short. Nupirkta/parduota pozicija.
 - Amount – kiekis
 - Open – kaina, už kurią pozicija buvo atidaryta
 - Close – paskutinio rinkoje įvykusio sandorio kaina (neužsisakius realių rinkos duomenų – 15 min. vėluoja)
 - ADD Stop – pridėti stop loss pavidimą
 - ADD Limit – pridėti take profit pavidimą
 - P/L – pozicijos pelnas/nuostolis (rodomas ta valiuta, kuria kotiruojamas įsigytas finansinis instrumentas)
 - P/L (USD) – pozicijos pelnas/nuostolis (rodomas pagrindine sąskaitos valiuta)
 - % Price – skirtumas tarp atidarymo ir dabartinės kainos proc.
 - Accrued Interest – sukauptos palūkanos (paskolos naudojimo atveju)
 - Pips/Ticks – skirtumas tarp atidarymo ir dabartinės kainos baziniais punktais
 - Close – uždaryti poziciją

Instrument	#	Status	L/S	Amount	Open	Close	Stop	Limit	P/L	P/L (USD)	% Price	Accrued Interest	Pips/Ticks	Exposure	Exposure (USD)
- Stocks (1)															
Apple Inc.	1	Open	Long	1	217.83	218.34	ADD	ADD	-30 USD	-30	0.23%		51	218 USD	218

TRIAL_8382377 USD Cash available: 1,647.89 Account value: 1,851.22 Margin available: 1,647.89 Margin utilisation: 0.00%

MARKET DATA PROVIDED BY SAXO BANK - DATA DISCLAIMER

Investavimo platforma Saxo Bank – SaxoTraderGO

Norėdami išbandyti **SaxoTraderGo** jums reikia atsidaryti bandomąją (paper trading) sąskaitą. Prisijungimo rekvizitus galite gauti suaktyvinę pelytės nuorodą ant žemiau esančio paveikslėlio. Jūs būsite nukreipti į Myriad capital puslapį ir atsidariusioje formoje paprašyti suvesti savo kontaktinius duomenis. Sugeneruotas prisijungimo vardas ir slaptažodis automatiškai bus atsiųsti į jūsų nurodytą elektroninį paštą.

Watchlists Alerts

Popular Products EDIT

Instrument	%	Bid	Ask	Low
CFD Apple Inc.	-2.66%	217.880	217.890	217.270
CFD Alphabet Inc. - A Share	-1.54%	1,159.830	1,159.840	1,158.460
EQ Alphabet Inc. - C Share	-1.41%	1,156.32	1,156.50	1,154.03
EQ Amazon.com Inc.	-3.16%	1,907.94	1,908.54	1,887.41
EQ Apple Inc.	-2.66%	217.88	217.89	217.27
EQ Facebook Inc.	-1.07%	160.57	160.60	159.77
EQ Netflix Inc.	-3.90%	350.31	350.36	349.57
EQ Tesla Inc.	-0.12%	294.83	294.86	288.13
CFD NY Coffee December 2018	-0.23%	-	-	97.40

Overview Charts Option Chain

FX EURUSD
Euro/US Dollar

Bid	Spread	Ask	Net change	% Change	Low	Day range	High	Prev. close	Last update
1.16838	2.3	1.16861	0.00010	0.01%	1.16843		1.16854	1.16840	00:34:49

Realtime prices Market open

Time Range: 1D 1W 1M 3M 6M 1Y 3Y 5Y YTD

18-Sep-2018 00:30
EURUSD (Bid)

Positions Orders

Instrument	#	Status	L/S	Amount	Open	Close	Stop	Limit	P/L	P/L (EUR)
------------	---	--------	-----	--------	------	-------	------	-------	-----	-----------

252673INET EUR Cash available: 0.00 + Account value: 0.00 Margin available: 0.00 Margin utilisation: 0.00%

M MYRIAD CAPITAL

Mokymai ir video medžiaga

Myriad capital kiekvienos savaitės trečiadienį -19.00 valandą organizuoja mokymus. Mokymų užsiėmimai vyksta internetu (angl. – „webinar“) per GoToWebinar programėlę.

Video temos:

- Kompanijų rodikliai
- Techninė grafikų analizė
- Monetarinė politika ir jos reikšmė akcijų kainoms
- Kaip užsidirbti iš dividendų?
- Investavimo platformos. SaxoTraderGo ir Trader Workstation TWS
- Akcijų biržų dalyviai ir jų poveikis kainoms

[Nuoroda į video kanalą >>](#)





www.myriadcapital.lt

info@myriadcapital.lt

LIEPYNO VERSLO NAMAI
Liepyno g. 25A, V aukštas, Vilnius

Renginiai vyksta:

Konstitucijos pr. 21A, VI aukštas, Vilnius

Tel.: +370 645 30102

UAB FMĮ „Myriad capital“

